

ANDRESEN & SCHRÖDER AKTIONSHAUSTÜREN



top Preis-Leistung

hervorragende Ausstattung

optional RC2-Sicherheit

zum
Einstiegspreis
von nur
2.498,- €
inkl. MwSt.

**Andresen &
Schröder &**
BAUELEMENTE GRÜNDUNG



Qualität aus Deutschland




Alle Aktionshaustüren ab **2.498,- €** inkl. MwSt.




U_D-Wert 1,16*
U_D-Wert 0,85*

AS 11 in Ausführung PREMIUM
RAL 8019
außen mit 5 Nuten
Griff 03 040 011/G800
Glas G03 sandgestrahlt mit klarem Rand



U_D-Wert 1,09*
U_D-Wert 0,76*

AS 02 in Ausführung PREMIUM
RAL 9006
außen mit 4 Nuten
Griff 03 040 011/G800



U_D-Wert 1,16*
U_D-Wert 0,85*

AS 12 in Ausführung PREMIUM
RAL 9007
Griff 03 040 011/G800
Glas G03 sandgestrahlt mit klarem Rand



AS 09 in Ausführung PREMIUM
RAL 7016
außen mit 4 Nuten
Griff 03 040 011/G800
Glas G08 sandgestrahlt mit 4 klaren Streifen
Sonderausstattung Holzoptik alpin zzgl. 450,- €



in Ausführung BASIC
RAL 9016
Griff 03 040 011/S800

U_D-Wert 1,15*
U_D-Wert 0,85*



in Ausführung PREMIUM
RAL 7016

Die sehr gute Grundausstattung können Sie **individuell** und **optional** erweitern.



U_D-Wert 1,15*
U_D-Wert 0,83*

AS 08 in Ausführung PREMIUM
DB 703
außen mit 6 Nuten
Griff 03 040 011/G800
Glas G04 sandgestrahlt mit 3 klaren Streifen



U_D-Wert 1,14*
U_D-Wert 0,82*

AS 05 in Ausführung PREMIUM
RAL 7016
außen mit 3 Edelstahloptik-Intarsien
Griff 03 040 011/G600
Glas G04 sandgestrahlt mit 3 klaren Streifen

U_D-Werte ohne Seitenteil

Für alle Aktionshaustüren können optional **passende Glas-Seitenteile** bestellt werden.
Alle Seitenteile zzgl. Mehrpreis.



AS 01 in Ausführung PREMIUM
RAL 9016
Griff 03 040 011/G800



in Ausführung BASIC
RAL 3005
Griff 03 040 011/S800

U_D-Wert 1,09*
U_D-Wert 0,76*



AS 08
in Ausführung PREMIUM
RAL 9016
außen mit 6 Nuten
Griff 03 040 011/G1400
Glas G04 sandgestrahlt mit 3 klaren Streifen

* U_D-Werte

Erster Wert: Modell in Glasfalz-Ausführung BASIC.

Zweiter Wert: Modell in beidseitig flügelüberdeckender Ausführung PREMIUM.

Alle U_D-Werte beziehen sich auf Normmaß nach DIN14351 Anhang E für eine Türgröße von 1230 x 2180 mm mit Wärmeschutzglas Ug 0,7 (BASIC) bzw. Ug 0,5 (PREMIUM).

Die Wahl einer Trendfarbe ist inklusive -
für jeden Stil passend!



U_D-Wert 1,11*
U_D-Wert 0,86*

AS 15 in Ausführung PREMIUM
RAL 8019
außen mit 5 Nuten
Griff 03 040 011/G800
Glas G05 sandgestrahlt mit 3 klaren Streifen



U_D-Wert 1,09*
U_D-Wert 0,76*

AS 03 in Ausführung PREMIUM
RAL 7016
außen mit 4 Edelstahloptik-Intarsien
Griff 03 040 011/G800
Sonderausstattung Holzoptik cottage zzgl. 450,- €



U_D-Wert 1,15*
U_D-Wert 0,83*

AS 13 in Ausführung PREMIUM
RAL 6009
außen mit 6 Nuten
Griff 03 040 011/G800
Glas G04 sandgestrahlt mit klaren Streifen



AS 14
in Ausführung BASIC
RAL 7039
Griff 03 040 011/S800
Glas G03 sandgestrahlt
mit klarem Streifen

U_D-Wert 1,16*
U_D-Wert 0,85*

in Ausführung
PREMIUM
RAL 9016

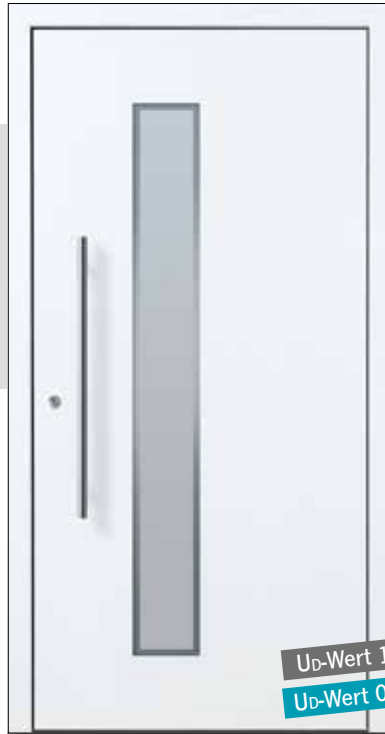


Alle Aktionshaustüren
ab **2.498,- €** inkl. MwSt.




U_b-Wert 1,09*
U_b-Wert 0,76*

AS 04 in Ausführung PREMIUM
RAL 9005
außen mit 8 Edelstahloptik-Intarsien
und Design-Fräsungen
Griff 03 040 011/G800



U_b-Wert 1,15*
U_b-Wert 0,83*

AS 06 in Ausführung PREMIUM
RAL 9016
Griff 03 040 011/G800
Glas G03 sandgestrahlt mit klarem Rand



U_b-Wert 1,15*
U_b-Wert 0,83*

AS 10 in Ausführung PREMIUM
RAL 7016
Griff 03 040 011/G800
Glas G03 sandgestrahlt mit klarem Rand



Edle Details:
Modell AS 04 mit hochwertigen
Intarsien in Edelstahloptik

AS 07 in Ausführung PREMIUM
RAL 7016
Griff 03 040 011/G800
Glas G06 sandgestrahlt
mit 3 klaren Streifen

U_b-Wert 1,15*
U_b-Wert 0,83*
U_b-Werte ohne Seitenteil



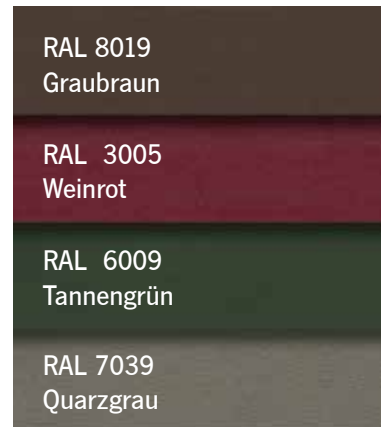
*** U_b-Werte**

Erster Wert: Modell in Glasfalz-Ausführung BASIC.

Zweiter Wert: Modell in beidseitig flügelüberdeckender Ausführung PREMIUM.

Alle U_b-Werte beziehen sich auf Normmaß nach DIN14351 Anhang E für eine Türgröße von 1230 x 2180 mm mit Wärmeschutzglas Ug 0,7 (BASIC) bzw. Ug 0,5 (PREMIUM).

Trendfarben, Holzoptik und Designoberflächen



*
Die Farben RAL 9006, RAL 9007 und DB 703 haben einen leichten Metallic-Schimmer.

Trendfarben

Das sind die beliebtesten Farbtöne für Haustüren.
Die Wahl einer dieser Trendfarben gehört zur Grundausrüstung.

Grundausrüstung: 1-farbig

Innen- und Außenseite 1-farbig in Standardfarbe RAL 9016 oder in einer von 12 Trendfarben. Ausführung immer mit Feinstrukturoberfläche (FS).

OPTIONAL 2-farbig

Sie können eine 2-farbige Ausführung gegen Mehrpreis bestellen: Außen in einer Trendfarbe nach Wahl und innen in RAL 9016. Die Oberflächen sind immer mit Feinstruktur (FS).

zzgl. 150,- €



OPTIONAL Holzoptik

Die Holzoptik dieser Oberflächenveredelung wirkt täuschend echt. Richtiges Holz dagegen würde seine Farbe durch Witterungseinflüsse verändern. Diese Holzoptik ist dagegen extrem wetterfest, kratzfest, UV-beständig und durch plane Oberflächen auch sehr pflegeleicht. Der Strukturverlauf ist bei jeder Haustür individuell. Türrahmen und Flügelrahmen sind immer ohne Holzoptik.

zzgl. 450,- € je Türseite



OPTIONAL Designoberflächen

Der Strukturverlauf ist bei jeder Haustür individuell. Durch Oberflächenveredelung erhalten die Aluminiumplatten das Design Rost-Art, Zement-Art oder Steinoptik. Wie auch bei der Holzoptik, haben diese planen Oberflächen hervorragende Eigenschaften: Sie sind extrem kratzfest, wetterfest, UV-beständig und sehr pflegeleicht. Die Türrahmen und Flügelrahmen sind immer ohne Design.

zzgl. 450,- € je Türseite

Holzoptik Olive



Holzoptik cottage



Alle Aktionstüren auf einen Blick

Darstellung in Ausführung PREMIUM



AS 01



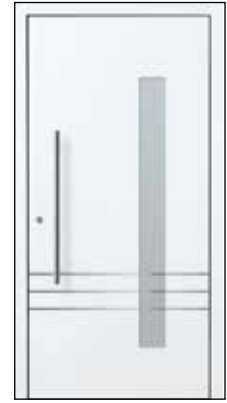
AS 02




AS 03



AS 04



AS 05




AS 06




AS 07



AS 08



AS 09



AS 10



AS 11



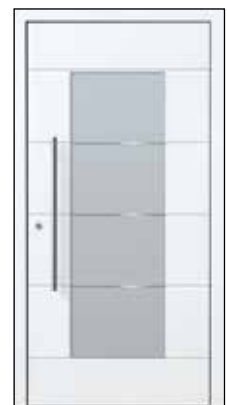
AS 12



AS 13



AS 14



AS 15

Holzoptik alpin



Holzoptik rustikal



Holzoptik antik



Rost-Art



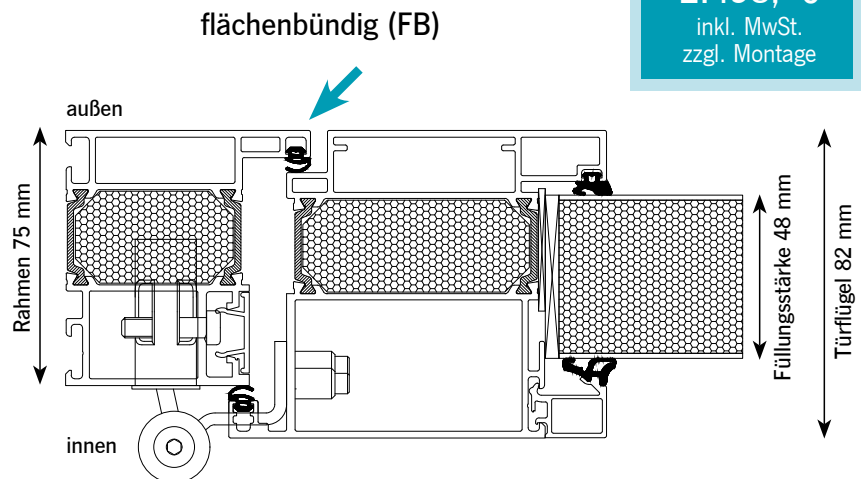
Zement-Art



Steinoptik anthrazit



Wählen Sie selbst! Aktionshaustüren in den Profilsystemen **BASIC** und **PREMIUM**



BASIC
Haustür ab
2.498,- €
inkl. MwSt.
zzgl. Montage

Hervorragende Grundausstattung in beiden Systemen

Profilsystem

- Blendrahmen in Ansichtsbreite 72 mm
- Wandungsstärke 2,5 mm
- umlaufendes Flügelprofil
- innere umlaufende Anschlagdichtung
- äußere Anschlagdichtung im Rahmen
- **A** 3 Rollenbänder (dreiteilig) in Edelstahloptik
- Größe bis max. 1150 x 2250 mm (Breite x Höhe)
gegen Mehrpreis:
Übergröße bis max. 1250 x 2490 mm zzgl. 250,- €

Wärmeschutz


- Wärmeschutzglas mit Ug-Wert 0,7 (BASIC) bzw. 0,5 (PREMIUM)
- 3fach-Verglasung:
außen und innen: jeweils 6 mm Verbundsicherheitsglas
Zwischenscheibe: wahlweise Float sandgestrahlt mit klarem Motiv (ein Motiv pro Modell) oder mit Standard-Ornamentglas (siehe Seite 11)
- Dämmzone mit zusätzlicher Isolierung
- wärmegeämmte Aluminiumprofile (3-Kammer-System)
- wärmegeämmte Flachbodenschwelle

Sicherheit

- **F** 3fach mechanisches Schwenkhakens Schloss
gegen Mehrpreis: elektrischer Türöffner mit
Tageseinstellung zzgl. 95,- €
- **B** 2 Bolzensicherungen an der Bandseite
- Profilylinder mit Not- und Gefahrenfunktion inkl. Aufbohrschutz
- 5 Schlüssel

Design

- **E** außen: Edelstahl-Griff/Griffstange
- **C** außen: Edelstahl-Rundrosette
- **D** innen: Edelstahl-Türdrücker
- Falzabdeckleiste zur unsichtbaren Dübelverschraubung
- 12 Trendfarben wählbar (siehe Seite 6)



Grundausrüstung und Optionales

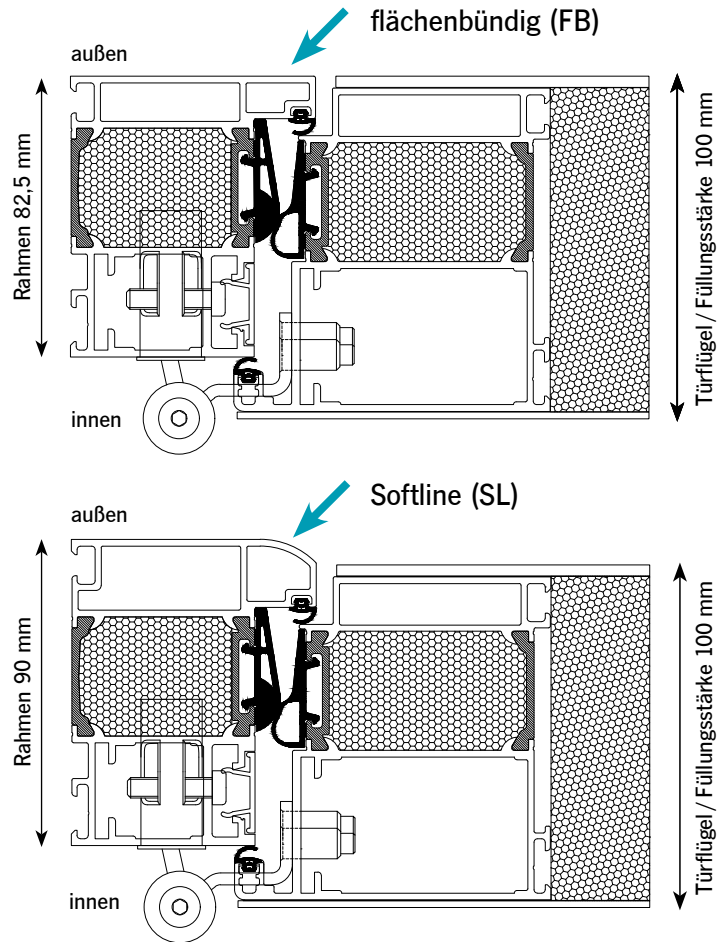
Das Profilsystem **PREMIUM** ist preisgleich in zwei Ausführungen wählbar:

PROFILSYSTEM PREMIUM



Mehrpreis PREMIUM-Ausstattung
998,- €
inkl. MwSt.

Ausführung beidseitig flügelüberdeckend
Bautiefe Rahmen 82,5 bzw. 90 mm
Bautiefe Türflügel 100 mm
Füllungsstärke 100 mm

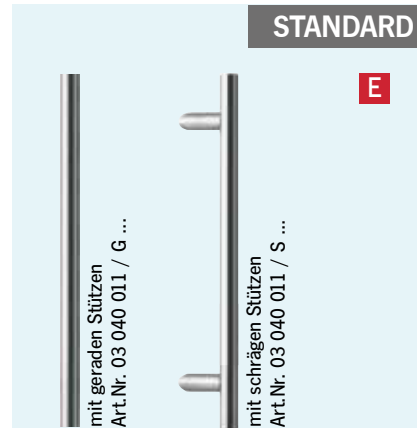


Ausführung Glasfalz

Ausführung beidseitig flügelüberdeckend



Als Ausführung bezeichnet man die Bauweise der Türfüllung. Sie bestimmt die Optik und den Grad der Wärmedämmung.



Hochwertige Edelstahl-Griffstangen (matt) sind in den Längen 400, 600, 800, 1000, 1200, 1400, 1600 und 1800 mm lieferbar.



Haustüren mit Grundausrüstung werden mit 3fach mechanischem Schwenkhaken-Schloss geliefert.

Für Ihre Sicherheit:



3fach automatische Verriegelung (TYP A-TS)

MECHANISCH - AUTOMATISCH zzgl. 70,- €

Das Türschloss verriegelt automatisch, einfach durch Zuziehen der Tür.

OPTIONAL mit Comfort-Motor: zzgl. 598,- €

Der Comfort-Motor ermöglicht durch den motorisierten Antrieb schlüsselloses Entriegeln, beispielsweise anhand einer externen Sprechanlage. Die mechanische Entriegelung per Schlüssel ist, z.B. bei Stromausfall, stets möglich.



3fach vollmotorische Verriegelung (TYP M-TS)

ELEKTRONISCH - AUTOMATISCH zzgl. 1.050,- €

Das Türschloss ver- und entriegelt vollmotorisch in 0,3 Sekunden und ist dabei sehr leise.

Die Verriegelung erfolgt einfach durch Zuziehen der Tür. Über die integrierte Verschlussüberwachung ist die Einbindung in bauseitige Überwachungsanlagen oder Smart-Home-Systeme möglich.

Die mechanische Entriegelung per Schlüssel ist, z.B. bei Stromausfall, stets möglich.



OPTIONAL für TYP A-TS und TYP M-TS:

- zusätzliche Tagesentriegelung zzgl. 86,- €
- Sicherheitstrafo zzgl. 85,- €
- Kabelübergang mit integriertem Netzteil zzgl. 248,- €

RC2 - Sicherheit zzgl. 210,- €

Die Aktionshaustüren können optional mit einem RC2-Sicherheitspaket ausgestattet werden.

Geprüft vom zertifizierten Prüfinstitut für Fenstertechnik Rosenheim (ift).



K-EINBRUCH ist eine Initiative von Polizei und Wirtschaft.

Infos und Tipps zum Einbruchschutz finden Sie hier: www.k-einbruch.de

Zutrittskontrolle „4 in 1“

Mit dieser Zutrittskontrolle können Sie die Tür per PIN-Code, Finger-scanner, bluetoothfähigem Smartphone oder einem RFID-fähigen Medium öffnen. Die Verwaltung von bis zu 100 Fingerabdrücken, 150 Codes und 200 RFID-Medien erfolgt über das hinter-leuchtete Display und die zugehörige SmartLock-App.

Für die jeweilige Zutrittsberechtigung stehen 4 Optionen dauerhaft zur Auswahl:

- permanenter Zutritt
- zeitgesteuerter Zutritt
- zyklischer Zutritt
- einmaliger Zutritt

Komfort-Paket 5



Komfort-Paket 5

inkl. 3fach automatische Verriegelung (Typ A-TS) mit Comfort-Motor zzgl. 1.198,- €

inkl. 3fach vollmotorische Verriegelung (Typ M-TS) zzgl. 1.650,- €

ekey dLine im Türblatt

Europas Nr.1 der Fingerprint-Zutrittslösungen: ekey bietet Fingerprintscanner für höchsten Komfort an der „smarten“ Haustür. Zugangsfunktionen können sehr bequem per App gesteuert werden. Neben dem schlüssellosen Zugang über einen Flächensensor ermöglicht das ekey-System weitere innovative Funktionen: personalisierte Zeitfenster, Sprachassistent, Fernöffnung und Push-Nachrichten.

Komfort-Paket 1
(Edelstahl oder schwarz)



Komfort-Paket 1

inkl. 3fach automatische Verriegelung (Typ A-TS) mit Comfort-Motor zzgl. ab 1.198,- €

inkl. 3fach vollmotorischer Verriegelung (Typ M-TS) zzgl. ab 1.650,- €


Design Tipp

STANDARD

Glasarten



Glas Float klar



Glas vollflächig mattiert




Ornamentglas
Mastercarré weiß



Glas sandgestrahlt mit
klaren Streifen, klarem
Motiv oder klarem Rand

OPTIONAL

Edelstahl matt gebürstet >
Länge 800, 1000, 1200,
1400 und 1600 mm
Griff-Paket B
Art.Nr. 03 675 001
zzgl. 269,- €



Edelstahl matt gebürstet >
Länge 800, 1000, 1200,
1400 und 1600 mm
Griff-Paket B
Art.Nr. 03 683 001
zzgl. 269,- €



OPTIONAL

Sie lieben schwarze Details? Bestellen Sie die passenden Griffe, Bänder und sogar eine schwarze Rosette als Sonderausstattung!



schwarze
Griffstange
(Griff-Paket B)
zzgl. 269,- €



schwarze
Rosette
zzgl. 24,- €



schwarze
Bänder
zzgl. 87,- €

Alle Haustüren sind
mit Glas-Seitenteilen
bestellbar!

Seitenteile mit Motivglas Ug 0,6 Breite x Höhe bis max ...	Preise Bautiefe BASIC	Preise Bautiefe PREMIUM
... 500 x 2250 mm	1.107,- €	1.135,- €
... 750 x 2250 mm	1.478,- €	1.515,- €
... 1000 x 2250 mm	1.849,- €	1.895,- €
Übergröße bis Max.-Höhe 2490 mm	zzgl. 59,- €	zzgl. 59,- €



Griffprofil oval
Art.Nr. 03 350 9005
zzgl. 75,- €



Griffprofil oval
Art.Nr. 03 351 9005
zzgl. 75,- €



Griffprofil eckig
Art.Nr. 03 352 9005
zzgl. 75,- €



Förderung vom Finanzamt nutzen:

Bei Türen der PREMIUM-Serie kann ein Steuervorteil nach § 35c EStG in Höhe von 20 % über drei Jahre geltend gemacht werden.

Sie profitieren bei der Einkommensteuererklärung von einer steuerlichen Ermäßigung von bis zu 40.000 € pro Wohnobjekt - und das ganz ohne Energieberater!

Die Ermäßigung wird nicht ausbezahlt, sondern direkt von Ihrer Einkommensteuerschuld abgezogen. Bitte informieren Sie sich bei Bedarf bei Ihrem Steuerberater.

Bis zu
40.000 €
Förderung



Besuchen Sie uns in unserer Ausstellung

Unsere Ausstellungsräume sind mit Musterexponaten ausgestattet, die Ihnen einen „handfesten“ Beweis für die Qualität unserer Produkte liefern. Zudem verfügen wir über einen Prüfstand, der unsere Fenster und Türen auf ihre Leistungsfähigkeit hin überprüft. So können wir Ihnen eine fundierte Beratung bieten und sicherstellen, dass Sie die perfekte Lösung für Ihre Bedürfnisse finden.



Unser Unternehmen

Wir sind Ihr Experte für Fenster, Türen und Tore.

Seit unserer Gründung im Jahr 1995 hat sich Andresen & Schröder zu einem angesehenen Unternehmen mit Sitz in Neumünster entwickelt. Unser kontinuierliches Wachstum führte dazu, dass wir im Jahr 2000 einen modernen Neubau im Gewerbegebiet Freesenburg beziehen konnten. In unseren großzügigen Ausstellungsräumen heißen wir täglich Interessierte willkommen, denn für uns steht die individuelle Beratung an erster Stelle!

Andresen & Schröder
BAUELEMENTE



Andresen und Schröder GmbH Baulemente

Kornstieg 6
24537 Neumünster
Telefon 04321/979144

info@as-bauelemente.com
www.as-bauelemente.com

Haustür-Abbildungen In diesem Prospekt sind Haustüren im Maß 1100 x 2100 mm dargestellt. Bei Maßänderungen kann sich auch der optische Eindruck von Motiven und Design ändern, da Glasfelder NICHT individuell angepasst werden.

Originalfarben und Gläser Drucktechnisch bedingte Farbabweichungen sind nicht zu vermeiden und die Darstellung diverser Materialoberflächen ist nicht verbindlich. Gläser sind hinterleuchtet abgebildet. Je nach Licht- und Schattensituation kann sich die Darstellung ändern. Grundsätzlich wirken Farben und Materialien in wechselnden Lichtverhältnissen unterschiedlich. Im Fachhandel können Ihnen gerne Materialmuster und Farben anhand eines RAL-Farbfächers gezeigt werden und man wird Sie kompetent beraten.

Viele **noblesse-Modelle** sind rechtlich geschützt.

Irrtümer und Änderungen vorbehalten.

Die Gültigkeitsdauer entspricht der Aktionsdauer.



Für jedes Haus
die richtige Tür!

Stilvoll.
Hochwertig.
Sicher.

