

MADE IN GERMANY

Groke
Türen



GROLINE

Aluminium-Haustüren mit Design Nuten

Beidseitig flügelüberdeckend

Gültig bis 30.06.2024

Modelldetails

U_g-Wert **0,79** ¹⁾



Innenseite

24166

Oberfläche außen

Füllung:
Stadelholz waagerecht - GD026

Rahmen:
Tiefschwarz - RAL 9005 FS

Griff

D-Griff halbrund, auf Gehrung mit geraden Konsolen, 40 mm, Tiefschwarz - RAL 9005 FS

Länge: 1.400 mm

Verglasung

Mattiert / anschliffert -
LA: 200 x 1.400 mm

Details

Rosette in Tiefschwarz - RAL 9005 FS
5 mm Design Nuten

U_g-Wert **0,71** ¹⁾



Innenseite

24202

Oberfläche außen

Füllung:
Bandseite: Stadelholz waagerecht- GD026
Griffseite: Stadelholz senkrecht - GD026

Rahmen:
Tiefschwarz - RAL 9005 FS

Griff

D-Griff halbrund, auf Gehrung mit geraden Konsolen, 40 mm, Tiefschwarz - RAL 9005 FS

Länge: 1.400 mm

Details

Rosette in Tiefschwarz - RAL 9005 FS
5 mm Design Nuten

U_g-Wert **0,79** ¹⁾



Innenseite

24229

Oberfläche außen

Füllung:
Stadelholz waagerecht - GD026

Rahmen:
Tiefschwarz - RAL 9005 FS

Griff

D-Griff halbrund, auf Gehrung mit geraden Konsolen, 40 mm, Tiefschwarz - RAL 9005 FS

Länge: 1.400 mm

Verglasung

Satinato weiß -
LA: 200 x 270 / 1.400 mm

Details

Rosette in Tiefschwarz - RAL 9005 FS
5 mm Design Nuten

* Die Angaben der U_d-Werte beziehen sich auf das Maß 1.150 x 2.240 mm.



Preisverdächtige Innovation

Design Nuten sind eine großartige Möglichkeit, um das Erscheinungsbild Ihrer Haustür aufzuwerten und ihr eine persönliche Note zu verleihen. Durch das Hinzufügen von Design Nuten können Sie einen interessanten Kontrast schaffen oder die Farben Ihrer Hausfassade oder Inneneinrichtung aufgreifen.



Erst die Tür macht das Haus zu Ihrem Zuhause.

Sie gibt jedem Haus ein Gesicht, sorgt für Sicherheit und schafft Vertrauen. Unsere Kunden vertrauen auf unsere Arbeit und die Qualität von Groke-Türen.

Aktionshighlight

U_g-Wert **0,71** ¹



Innenseite

24683

Oberfläche außen

Füllung:

Bandseite: Stadelholz senkrecht - GD026
Griffseite: Tiefschwarz - RAL 9005 FS

Rahmen:

Tiefschwarz - RAL 9005 FS

Griff* *


Entralight Griffmulde,
Tiefschwarz - RAL 9005 FS

Länge: Flügelhoch

Details

Rosette in Tiefschwarz - RAL 9005 FS
40 mm Design Nuten

U_g-Wert **0,71** ¹⁾



Innenseite

24674

Oberfläche außen

Füllung:
Stadelholz waagrecht - GD026

Rahmen:
Tiefschwarz - RAL 9005 FS

Griff


D-Griff halbrund, auf Gehrung mit geraden Konsolen, 40 mm, Tiefschwarz - RAL 9005 FS

Länge: 1.400 mm

Details

Rosette in Tiefschwarz - RAL 9005 FS
5 mm Design Nuten

U_g-Wert **0,81** ¹⁾



Innenseite

24208

Oberfläche außen

Füllung:
Stadelholz waagrecht - GD026

Rahmen:
Tiefschwarz - RAL 9005 FS

Griff

D-Griff halbrund, auf Gehrung mit geraden Konsolen, 40 mm, Tiefschwarz - RAL 9005 FS

Länge: 1.400 mm

Verglasung

Satinato weiß -
LA: 360 x 200 / 1.400 mm

Details

Rosette in Tiefschwarz - RAL 9005 FS
5 mm Design Nuten

U_g-Wert **0,71** ¹⁾



Innenseite

24684

Oberfläche außen

Füllung:
Stadelholz senkrecht - GD026

Rahmen:
Tiefschwarz - RAL 9005 FS

Griff

D-Griff halbrund, auf Gehrung mit geraden Konsolen, 40 mm, Tiefschwarz - RAL 9005 FS

Länge: 1.600 mm

Details

Rosette in Tiefschwarz - RAL 9005 FS
40 mm Design Nuten

* Die Angaben der Ud-Werte beziehen sich auf das Maß 1.150 x 2.240 mm.

** gegen Aufpreis

Unser System

Beidseitig flügelüberdeckende Füllung

Bei der Aufsatzfüllung verdeckt die Türfüllung den kompletten äußeren und inneren Flügelrahmen. Neben den optischen Vorzügen bieten Aufsatzfüllungen ein hohes Maß an Wärmeschutz.



- 1 Wandungsstärke bis 3 mm**

 - ✓ bietet einen sicheren Halt für Schloss und Bandbolzen
 - ✓ Profil verwindungsfest
 - ✓ sehr hoher statischer Wert
- 2 3 Dichtungsebenen**

garantieren optimalen Schutz gegen Wärmeverlust durch Zugluft Mittelsteg- und Innendichtung 4-seitig umlaufend ohne Unterbrechung Außendichtung 3-seitig umlaufend
- 3 Verdeckt liegende Montagegut**

 - ✓ verdeckt liegende Rahmenverschraubung
 - ✓ keine Schraubenköpfe sichtbar
 - ✓ montagefreundlich

U_d Werte bis

0,71 W/(m²K)

bei geschlossener Ausführung



Füllungsstärke

96 mm



Standardgröße

B 1.150 x H 2.240 mm



Verglasung

3-fach Verglasung

U_g Füllungsverglasung 0,5

Profilsysteme

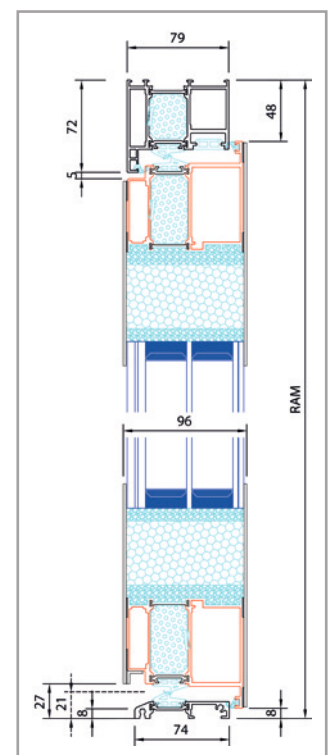
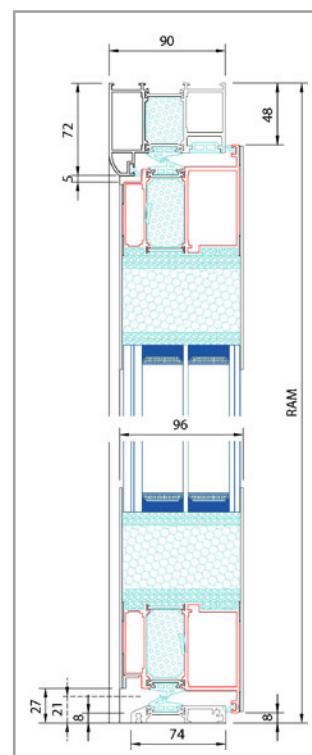


Symphonie 90 mm



Arcade 79 mm

Flügel steht um die Außenplatte vor





Qualität durch genaue Arbeit

Wir wollen, dass Sie sich in Ihren eigenen vier Wänden wohlfühlen. Deshalb legen wir uns bei Ihrer Haustür besonders ins Zeug. Was eine Groke-Haustür besser macht als andere, ist der Mix zwischen hochprofessionellen Maschinen für die Aluprofilbearbeitung und individueller Handarbeit bei der Herstellung sowie die eigens entwickelten Profilsysteme. Das macht den Unterschied in der Qualität aus.

Grundausrüstung



Bolzensicherungen

im oberen und unteren Bereich der Bandseite verhindern das Aushebeln des Türflügels (Einbruchschutz)



Rundrosette / Profilzylinder

Rundrosette in Grifffarbe auf der Außenseite, Wendeschlüssel Profilzylinder m. Not- und Gefahrenfunktion, 5 Schlüssel



Stabile Eckverbindungen

Profile auf Gehrung verschraubt, verklebt und verbolzt



Schloss A

Riegelhakenschloss, 3-fach mit 2 Schwenkhaken und einem Hauptriegel



Bodenschwelle

wärmedämmend, aus Aluminium für Altbau (Standard)



Aufschraubbänder (3 Stück)*

Aufliegende zweiteilige Türbänder, dreidimensional verstellbar, in EV1, Tragkraft bis 160 kg Flügelgewicht pro Band



Innendrücker


mit Rückholmechanismus auf ovaler Rosette in EV1



Black-Edition Innen

Aufschraubbänder in Tiefschwarz RAL 9005 FS

D-Innendrücker mit eckiger Rosette in Tiefschwarz RAL 9005 FS



Stangengriff in Edelstahl

rund mit geraden Konsolen, Ø 30 mm
S 1.400-1 / S 1.600-1 **

* Bänder bei Türen in RAL 9016 FS: Verkehrsweiß Feinstruktur matt, bei RAL 8077 FS: Dunkelbronze eloxiert

** Ab einer Länge von 1.600 mm werden 3 Konsolen verbaut

*** gegen Aufpreis

Grundausrüstung



Stangengriff D40 in Edelstahl

Stangengriff halbrund D40 auf Geh-
rung, gerade Konsolen, auf Füllung
montiert, Rosette in Edelstahl

Bezeichnung	Länge	Art. Nr.
D 1.400	1.400 mm	13140-0053
D 1.600	1.600 mm	13161-0053**



RAL Edition Außen

Stangengriff in RAL 9005 FS halb-
rund D40 auf Gehung, gerade
Konsolen, auf Füllung montiert

Fingerscan-, Codetasterblende und
Rosette in Grifffarbe


Bezeichnung	Länge	Art. Nr.
D 1.400-9005	1.400 mm	13140-0032
D 1.600-9005	1.600 mm	13161-0032**

Verglasung


3-fach Verglasung in Türfüllungen („warme Kante“)

Mit P4A / WSG 9,5 mm außen; Satinato und Motivverglasung (Modelle lt.
Abbildung), mittig; Sicherheitsglas VSG 6 mm innen

Ug Füllungsverglasung 0,5 W/(m²K)



Satinato




Motivverglasung *mattiert/ anschattiert*

Design Nuten: Stadelholz mit dunklen Nuten

Durch unser eigens entwickelten Produktionsablauf können wir
dunkle Nuten herstellen. Diese Neuheit macht uns Einzigartig und
ermöglicht uns neue Innovationen auf dem Haustürenmarkt.



Stadelholz - GD026



Design Nuten ähnlich Tiefschwarz

Sonderausstattung***

Innendrücker



Innendrücker mit ovaler Rosette
18600-0053 Edelstahl



Innendrücker mit eckiger Rosette
18896-0053 Edelstahl



Innendrücker mit runder Rosette
18886 Edelstahl



Die Position des Fingerscan-moduls orientiert sich an der Gesamthöhe der Haustür.

Sonderausstattung*

Fingerscangriff Entrasys+ TGM in Halbrund D40*

auf Gehrung, 3 gerade Konsolen, auf Füllung montiert, 1.600 mm, inkl. SCHLOSS C | Automatikschloss 3-fach mit A-Öffner

Bezeichnung	Farbe Griff und Rosette	Artikelnummer
13181-0053	Edelstahl	13181-0053
13181-0032	Tiefschwarz RAL 9005 FS	13181-0032

Hinweis: Nur bei Beidseitig flügelüberdeckend Haustüren möglich.



Edelstahl



Tiefschwarz - RAL 9005 FS

Sonderausstattung*

Übergröße

bis B 1.300 x H 2.400 mm

2-farbig

Außen: lt. Modellabbildung
(Stadelholz in Verbindung mit dunklen Nuten)

Innen: Verkehrsweiß - RAL 9016 FS

Oberlichter

In verschiedenen Ausführungen

Nach außen öffnend

Nur im Profilsystem Arcade möglich, Panzerrosette außen, Seitenteile und Oberlichter werden gekoppelt



Rollenbänder (3 Stück)**

3 dreiteilige Rollenbänder dreidimensional verstellbar, in EV1



ENTRAsys+ FD

Mit dem ENTRAsys+ FD bieten wir ein zuverlässiges biometrisches Zutrittskontrollsystem. Haustüren lassen sich so auch ohne Schlüssel oder Zutrittskarte öffnen, denn mit dem Fingerabdruck hat der Anwender seine unverwechselbare Zutrittsberechtigung immer dabei.



ENTRAcodes+

ENTRAcodes+ – Das Zutrittskontrollsystem mit individuell programmierbarem Zahlencode. So öffnen sich Türen auch ohne Schlüssel oder Zutrittskarte. Das beleuchtete Tastenfeld lässt Sie bei der Eingabe Ihres individuellen Zahlencodes nicht im Dunkeln stehen.

Seitenteile in verschiedenen Ausführungen

3-fach Verglasung („warme Kante“)

Mit P4A / WSG 9,5 mm außen; Satinato und Motivverglasung (Modelle lt. Abbildung) mittig; Sicherheitsglas VSG 6 mm innen

Bei Seitenteilen mit Motivverglasung (Modelle lt. Abb.) ist keine Änderung der Motiveinteilung möglich. Ab einer Gesamtgröße von 1.600 x 2.240 mm bzw. bei Türanlagen mit Seitenteil und Oberlicht wird die Verglasung lose in einem Holzverschlag geliefert.



Breites Seitenteil

Maße bis 1.000 x 2.240 mm

Ud-Wert 0,86 W/(m²K)



Schmales Seitenteil

Maße bis 600 x 2.240 mm

Ud-Wert 0,86 W/(m²K)

Weiteres Zubehör

Auf Anfrage

* gegen Aufpreis

** Bänder bei Türen in RAL 9016 FS: Verkehrsweiß Feinstruktur matt, bei RAL 8077 FS: Dunkelbronze eloxiert

Kreadoor - Haustürkonfigurator

Per Mausklick zur Wunschtür

Sicher haben Sie eine Menge Ideen für Ihre neue Haustür. Doch wie lassen sie sich in die Tat umsetzen? Und passen sie auch wirklich zu Ihrem Haus?

Groke eröffnet Ihnen mit dem Konfigurator den Freiraum, Ihre Wunschtür zunächst fotorealistisch - unabhängig von der Bildperspektive - in Ihr Haus einzupassen. In Ihre digitale Vorlage können Sie am Computer die unterschiedlichsten Modelle einbauen und deren Farben und Details verändern. Damit Sie sich ein genaues Bild machen und bestimmt für die schönste Haustür entscheiden können.

Direkt loslegen!



Groke Türen GmbH

Faureciastr. 3-5 | 76767 Hagenbach
Telefon: 0721 / 5982 - 0
Telefax: 0721 / 5982 - 55
E-Mail: info@groke.de | www.groke.de

